

Les applications


Pour améliorer ses compétences de base en français, il existe de nombreuses applications à installer sur son smartphone. Nous en avons testé de nombreuses et avons effectué une sélection de celles qui nous semblaient les plus efficaces pour l'utilisateur et les plus faciles d'utilisation. Toutes sont gratuites (avec ou sans publicité) et beaucoup nécessitent une connexion et/ou de la mémoire dans son outil numérique.



Il est important que le formateur ou l'animateur garde à l'esprit que pour les participants débutants, rien n'est intuitif : ni la lecture d'image, ni l'utilisation et le maniement des applications. Il s'agit de tout expliquer au stagiaire : l'utilisation du clavier, la connexion à la wifi, le fait de retrouver l'icône permettant d'ouvrir l'application, l'aider à comprendre les consignes afin qu'il puisse gagner en autonomie d'utilisation.

Commençons par les applications utilisées pour les plus débutants à l'écrit. Il est à noter que l'utilisation de ces applications doit être accompagnée par le formateur. En effet, leurs utilisations nécessitent de maîtriser la lecture d'image et d'en déduire du sens, mais également de maîtriser un certain nombre de « gestes » liés au numérique.

Cette liste a été établie en 2022, il s'agit de vérifier si les applications existent toujours.

	LettraKid		Imagerie de la lecture
Note Générale	★ ★ ★ ★ ★	Note Générale	★ ★ ★ ★ ★
A propos de l'appli	Appli pour enfant pour apprendre à reconnaître la forme des lettres et s'entraîner au geste graphique	A propos de l'appli	Appli pour enfant pour apprendre l'alphabet et les syllabes. Propose des quiz à chaque étape.
Accès	<input type="checkbox"/> Sans Pub <input type="checkbox"/> avec pub	Accès	<input type="checkbox"/> Sans pub <input type="checkbox"/> avec pub
Public	Pour le public alpha qui ne maîtrise pas ou peu l'alphabet	Public	Pour un public débutant ou faux-débutants à l'écrit.
Remarque	Existe LettraKid Cursive pour travailler sur la reconnaissance des cursives.	Remarque	Il existe d'autres imageries interactives thématiques.
Affichage et police	★ ★ ★ ★ ★	Affichage et police	★ ★ ★ ★ ★
Repères visuels et consignes	★ ★ ★ ★ ★	Repères visuels et consignes	★ ★ ★ ★ ★
Clarté des contenus	★ ★ ★ ★ ★	Clarté des contenus	★ ★ ★ ★ ★
Plaisir d'utilisation	★ ★ ★ ★ ★	Plaisir d'utilisation	★ ★ ★ ★ ★

 Premier Pas		 J'apprends	
Note	★ ★ ★ ☆ ☆	Note	★ ★ ★ ★ ☆
A propos de l'appli	Appli sans publicité Un chapitre sur des conversations orales qui nécessite une observation d'images. Un chapitre sur du vocabulaire de base en français	A propos de l'appli	Appli sans publicité C'est un jeu dans lequel le stagiaire fait des rencontres, doit aller faire des courses... Chaque situation est l'occasion de travailler les savoirs de base.
Accès	<input type="checkbox"/> Sans Pub <input type="checkbox"/> avec pub	Accès	<input type="checkbox"/> Sans pub <input type="checkbox"/> avec pub
Public	A partir des faux-débutants. Pour la compréhension orale, la lecture d'image et du vocabulaire en français	Public	A partir des faux-débutants. Pour la compréhension orale, la graphie et les compétences numérique (ex : le glisser/déposer)
Remarque	Nécessite un accompagnement dans l'utilisation, notamment la manière de sélectionner une réponse.	Remarque	Nécessite un accompagnement dans l'utilisation, notamment la manière de sélectionner une réponse.
Affichage et police	★ ★ ★ ★ ☆	Affichage et police	★ ★ ★ ★ ☆
Repères visuels et consignes	★ ★ ☆ ☆ ☆	Repères visuels et consignes	★ ★ ★ ☆ ☆
Clarté des contenus	★ ★ ★ ★ ☆	Clarté des contenus	★ ★ ★ ★ ☆
Plaisir d'utilisation	★ ★ ★ ★ ☆	Plaisir d'utilisation	★ ★ ★ ★ ★

	Apprendre à lire		Dicto
Note	★ ★ ★ ☆ ☆	Note	★ ★ ★ ☆ ☆
A propos de l'appli	Appli pour enfant d'Afrique de l'Ouest progressive qui permet de travailler la reconnaissance des lettres, la lecture de syllabes puis de mots.	A propos de l'appli	Appli pour enfant qui fait travailler l'écoute et l'orthographe grâce à des dictées de mots, allant du niveau CP au niveau collège.
Accès	<input type="checkbox"/> Sans Pub <input type="checkbox"/> avec pub	Accès	<input type="checkbox"/> Sans pub <input type="checkbox"/> avec pub
Public	Pour le public débutant et faux-débutant	Public	Pour un public à partir de faux-débutants.
Remarque	Les mots et images sont utilisés en contexte culturel d'Afrique de l'Ouest.	Remarque	Parfois, la prononciation est mauvaise. Propose de retravailler les erreurs.
Affichage et police	★ ★ ☆ ☆ ☆	Affichage et police	★ ★ ★ ★ ☆
Repères visuels et consignes	★ ★ ★ ☆ ☆	Repères visuels et consignes	★ ★ ★ ★ ☆
Clarté des contenus	★ ★ ★ ★ ☆	Clarté des contenus	★ ★ ★ ☆ ☆
Plaisir d'utilisation	★ ★ ★ ★ ☆	Plaisir d'utilisation	★ ★ ★ ★ ☆

	Vivre en France		My Diary journal
Note	★ ★ ★ ☆ ☆	Note	★ ★ ★ ☆ ☆
A propos de l'appli	Appli qui permet de travailler du vocabulaire en contexte français. A partir d'un audio, une série de question sont posées en utilisant des images, puis en allant vers de l'écrit.	A propos de l'appli	Appli de journal intime qui permet d'apprendre à utiliser son clavier et à écrire. Chaque jour, le stagiaire reçoit une notification.
Accès	<input type="checkbox"/> Sans Pub <input type="checkbox"/> avec pub	Accès	<input type="checkbox"/> Sans pub <input type="checkbox"/> avec pub
Public	A partir de faux-débutant, voire élémentaire	Public	Pour un public à partir de faux-débutants.
Remarque	Les mots et images sont très petit et ne peuvent être agrandis.	Remarque	Beaucoup de publicités
Affichage et police	★ ☆ ☆ ☆ ☆	Affichage et police	★ ★ ★ ★ ★
Repères visuels et consignes	★ ★ ★ ☆ ☆	Repères visuels et consignes	★ ★ ★ ★ ☆
Clarté des contenus	★ ★ ★ ★ ★	Clarté des contenus	★ ★ ☆ ☆ ☆
Plaisir d'utilisation	★ ★ ★ ★ ☆	Plaisir d'utilisation	★ ★ ★ ★ ☆

Toutes les applications présentées ont été utilisées sur des publics allant de débutant à l'écrit à intermédiaire. Il est à noter que les publics débutants à l'écrit ne peuvent utiliser les applications chez eux et ne peuvent organiser un travail personnel. Rien ne peut remplacer une formation en présentielle pour apprendre le geste graphique et entrer dans l'écrit.


Les outils présentés ici améliorent l'écoute et la compréhension orale, la reconnaissance des lettres, syllabes et mots, enrichisse le vocabulaire et ont surtout l'intérêt d'apprendre à manier l'outil numérique.

La consigne donnée aux participants est d'utiliser les applications chez eux en écrivant les nouvelles lettres, syllabes et mots qu'ils viennent d'apprendre dans leurs cahiers, puis de les réutiliser, réécrire dans le Diary Journal afin de les mémoriser.


En revanche, du niveau élémentaire, c'est-à-dire une personne qui lit et mémorise des mots simples et le niveau intermédiaire qui correspond à une personne capable de lire ou d'écrire un texte simple en comprenant le sens général, il n'y a pas d'application dédiée.

La suite des applications présentées concerne les personnes qui ont passés ce saut qualitatif qui consiste à ne plus « déchiffrer » des mots ou des phrases mais à y mettre du sens.

 Duolingo		 Mosalingua	
Note	★ ★ ★ ★ ☆	Note	★ ★ ★ ☆ ☆
A propos de l'appli	Appli pour travailler la compréhension orale, écrite, la prononciation ainsi que l'orthographe. Envoie des notifications chaque jour pour travailler.	A propos de l'appli	Appli qui permet d'apprendre des phrases dans un contexte, de les écouter, les prononcer et les écrire.
Accès	<input type="checkbox"/> Sans Pub <input type="checkbox"/> avec pub	Accès	<input type="checkbox"/> Sans pub <input type="checkbox"/> avec pub
Public	A partir d'intermédiaire à l'écrit qui sait lire et écrire dans sa langue de scolarisation et que cette langue soit répertoriée dans l'appli.	Public	A partir d'intermédiaire à l'écrit qui sait lire et écrire dans sa langue de scolarisation et que cette langue soit répertoriée dans l'appli.
Remarque	La compréhension des erreurs de syntaxe est à déduire tout seul, ce qui peut poser problème.	Remarque	Ne permet pas de travailler sur de l'expression écrite.
Affichage et police	★ ★ ★ ★ ★	Affichage et police	★ ★ ★ ★ ☆
Repères visuels et consignes	★ ★ ★ ★ ☆	Repères visuels et consignes	★ ★ ★ ☆ ☆
Clarté des contenus	★ ★ ★ ★ ☆	Clarté des contenus	★ ★ ★ ★ ★
Plaisir d'utilisation	★ ★ ★ ★ ☆	Plaisir d'utilisation	★ ★ ★ ☆ ☆



 Apprendre avec TV5 Monde	
Note	★ ★ ★ ★ ☆
A propos de l'appli	Organisée comme un journal, cette appli propose des rubriques et des sujets vidéos en fonction du niveau. Après avoir visionner la vidéo, le stagiaire doit répondre à des questions de compréhension
Accès	<input type="checkbox"/> Sans Pub <input type="checkbox"/> avec pub
Public	A partir d'intermédiaire.
Remarque	Nécessite une aide pour comprendre les consignes sui sont données en français à l'écrit.
Affichage et police	★ ★ ★ ☆ ☆
Repères visuels et consignes	★ ★ ★ ☆ ☆
Clarté des contenus	★ ★ ★ ★ ★
Plaisir d'utilisation	★ ★ ★ ★ ★

Certain participant ont émis la volonté d'obtenir leurs permis de conduire. Or, pour passer le code, il faut maitriser du français spécifique au code de la route. Pour les préparer et les faire travailler en amont d'une inscription à une auto-école, deux applications ont été utilisées.





 1001 Routes	
Note	★ ★ ★ ★ ☆
A propos de l'appli	Appli d'entraînement au code de la route. Toutes les consignes et les corrections sont en français, à l'oral et à l'écrit.
Accès	<input type="checkbox"/> Gratuit <input type="checkbox"/> Payant <input type="checkbox"/> Sans Pub <input type="checkbox"/> avec pub
Public	A partir de pré-intermédiaire
Remarque	Les corrections sont complexes, notamment sur les calculs de distances de sécurité.
Affichage et police	★ ★ ★ ★ ☆
Repères visuels et consignes	★ ★ ★ ★ ☆
Clarté des contenus	★ ★ ★ ★ ☆
Plaisir d'utilisation	★ ★ ★ ★ ☆

Les participants ont également pu aborder l'apprentissage du français par le jeu. Chaque jeu a fait l'objet d'une expérimentation en présentiel afin que le participant puisse bien comprendre comment exploiter le jeu. Voici les applications qui ont été installés par certains stagiaires :

 Le Pendu		 Le baccalauréat	
Note	★ ★ ★ ☆ ☆	Note	★ ★ ★ ☆ ☆
A propos de l'appli	Permet de travailler du vocabulaire en français mais également de la catégorisation (pour chaque mot à trouver, un indice est donné qui correspond à une catégorie)	A propos de l'appli	L'appli donne une lettre et l'utilisateur doit trouver un certain nombre de mots, dans des catégories différentes.
Public	A partir de faux-débutant à l'écrit	Public	A partir d'élémentaire
Remarque	Ne permet pas d'associer la prononciation. Une pub à chaque mot.	Remarque	Les catégories sont nombreuses mais il existe une possibilité de les sélectionner.

 157 images mots croisés		 4 images 1 mot	
Note	★ ★ ★ ☆ ☆	Note	★ ★ ★ ☆ ☆
A propos de l'appli	A partir d'une image, l'utilisateur doit remplir une grille de mots croisés, dans laquelle des mots doivent être complétés.	A propos de l'appli	A partir de 4 images, l'utilisateur doit trouver un mot en lien, sachant que des lettres lui sont proposés.
Public	A partir d'intermédiaire	Public	A partir d'avancé
Remarque	Décrypter l'image et son contexte culturel nécessite une culture générale au-delà du niveau en français.	Remarque	Les images sont marquées culturellement et nécessite une bonne culture générale.

Pour travailler la mémoire, certains participants ont installés des jeux :

 Jeu de mémoire		 Lumosity	
Note		Note	
A propos de l'appli	<p>C'est un jeu dans Play Store, pas une application. Le jeu reprend les principes du « memory » ce qui permet de travailler l'observation et la mémoire.</p>	A propos de l'appli	<p>Appli qui permet de travailler la coordination, l'observation, la mémorisation. Appli limitée dans sa version gratuite. Nécessite une adresse mail pour accéder.</p>
Public	A partir de débutant	Public	A partir d'intermédiaire
Remarque	Jeu gratuit avec des publicités entre chaque partie.	Remarque	Les consignes sont à l'écrit en français et nécessitent soit de le maîtriser soit un accompagnement dans la compréhension des consignes.